



CONGRESO

ESTADO DE MÉXICO



INESLE

INSTITUTO
DE ESTUDIOS
LEGISLATIVOS

6. Almoloya del Río





Porcentaje de la población
total del Estado:

0.07%

(peso estatal)

Posición respecto al número de
habitantes:

113/125

(lugar estatal)

Población

12,694

personas

Hombres

6,150

48.4%

Mujeres

6,544

51.6%

Pirámide poblacional

85 años o más

80 - 84 años

75 - 79 años

70 - 74 años

65 - 69 años

60 - 64 años

55 - 59 años

50 - 54 años

45 - 49 años

40 - 44 años

35 - 39 años

30 - 34 años

25 - 29 años

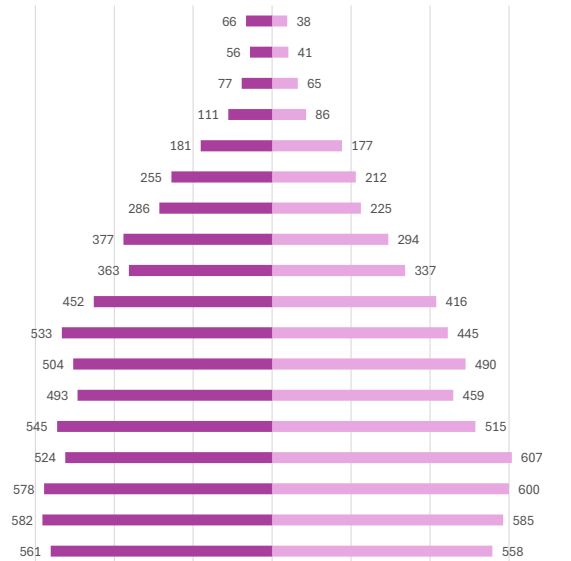
20 - 24 años

15 - 19 años

10 - 14 años

5 - 9 años

0 - 4 años



■ Mujeres ■ Hombres



Capítulo 9000 Deuda Pública	\$3,483
Capítulo 8000 Participaciones y aportaciones	\$-
Capítulo 7000 Inversiones financieras	\$-
Capítulo 6000 Inversión Pública	\$41,663
Capítulo 5000 Bienes Muebles	\$6,155
Capítulo 4000 Transferencias y asignaciones	\$10,802
Capítulo 3000 Servicios generales	\$21,087
Capítulo 2000 Materiales y suministros	\$9,917
Capítulo 1000 Servicios personales	\$39,618

29.85%

Del total de egresos de la cuenta pública

Capítulo 1000
Servicios personales





Capítulo 9000 Deuda Pública	\$-
Capítulo 8000 Participaciones y aportaciones	\$-
Capítulo 7000 Inversiones financieras	\$-
Capítulo 6000 Inversión Pública	
Capítulo 5000 Bienes Muebles	\$-
Capítulo 4000 Transferencias y asignaciones	\$-
Capítulo 3000 Servicios generales	\$-
Capítulo 2000 Materiales y suministros	\$-
Capítulo 1000 Servicios personales	

SD










Del total de egresos de la cuenta pública

Capítulo 1000
Servicios personales















Servicios básicos de vivienda

	Viviendas que no disponen de internet	46.43%
	Viviendas que no disponen de teléfono fijo	8.24%
	Viviendas que no disponen computadora	63.38%
	Viviendas que no disponen de agua	0.14%
	Viviendas que no disponen de drenaje ni sanitario	1.68%
	Viviendas que no disponen de electricidad	0.08%
	Viviendas que no disponen de lavadora	31.32%
	Viviendas que no disponen de refrigerador	30.39%
	Viviendas con piso de tierra	4.44%

Composición Social

	Población originaria	7.20%
	Población hablante de lengua indígena	0.69%
	Población económicamente activa	51.48%
	Población con alguna limitación o discapacidad	8.75%
	Población afiliada con alguna institución de salud	71.86%
	Hogares con jefa de familia	25.93%

Rezago educativo

	Años promedio de escolaridad	10.04
	Población analfabeta	2.44%
	Población de entre 6 y 11 años que no asiste a la escuela	0.35%
	Población con educación básica incompleta	8.07%



Índice de Desarrollo Humano (IDH)

(Grado de progreso del municipio en factores sanitarios, educativos y económicos)



0.744



Subíndice de Educación (SE)

(Calidad de vida a través de la educación)

0.688

MEDIO

Subíndice de Ingreso (SI)

(Obtención de recursos para gozar de una vida digna mediante el ingreso bruto Per cápita)



0.721

ALTO



Ingreso Corriente Total Per Cápita

2,935 (Promedio de ingreso que recibe una persona para subsistir)



Subíndice de Salud (SS)

(Esperanza de vida al nacer)



0.830

MUY ALTO



Índice de Rezago Social

-0.81 (Medida que agrega variables de educación, salud y vivienda en el hogar)

Grado de Rezago Social

Muy bajo





LA VIDA Y LA INTEGRIDAD



Feminicidio

0.00



Homicidio doloso

15.76



Homicidio culposo

7.88



Lesiones dolosas

346.68

EL PATRIMONIO



Robo de vehículo

70.91



Robo de negocio

23.64



Robo en transporte público

15.76



Robo a casa habitación

70.91



Robo a transeúnte total

47.27



Robo con violencia

110.31



Extorsión

31.52



La familia



Violencia familiar

94.55

La libertad personal



Secuestro

0.00

La sociedad



Trata de personas

0.00

La libertad y la seguridad social



Violación

23.64

Otros



Narcomenudeo

23.64



La vida y la integridad

Años	2020	2021	2022	2023	2024
Feminicidios	0.00	0.00	0.00	0.00	0.00
Homicidios dolosos	16.44	0.00	0.00	15.91	15.76
Lesiones culposas	0.00	0.00	8.03	0.00	7.88
Lesiones dolosas	328.70	292.35	377.60	270.42	346.68





Presidencia



Óscar Galán Flores

Sindicatura

Dalila Guerras Galindo
NAEM

Regidurías

Fernando Pueblas Dávila	NAEM
Esmeralda Villagrán Lagunas	NAEM
Héctor Pérez Ortíz	NAEM
Karina Barbina Ruíz	NAEM
Juan Manuel Tejas Serafín	PRI
Alejandra Martínez Segura	PVEM-PT-morena
Gloria Libertad Lagunas Peralta	PRD

**Partido
político**

NAEM



Diputaciones locales

Distrito Local	Cabecera Local	Diputación	Grupo parlamentario
29	Tianguistenco de Galeana	Martha Azucena Camacho Reynoso	morena

Diputaciones federales

Dtto. Federal	Cabecera Federal	Diputación	Grupo parlamentario
23	Lerma De Villada	José Luis Hernández Pérez	PVEM